

Innehåll

Halvrunda	2	Spetsig överkant	6	Välvd sida	10
Runda	3	Diagonalt	7	Dekorfönster	11
Trekantsfönster	4	Välvd överkant	8	Tillval	12
Sned överkant	5	Åttakantsfönster	9		

Standardutförande

Produktfamilj

Elitfönster Flexibel, inåtgående fönster och fasta karmar.

Produkttyper

Halvrunda, runda, trekantiga, sned överkant, spetsig överkant, diagonala, välvd överkant, åttakantiga eller med välvd sida.

Material

Trä av lamellimmad och fingerskarvad svensk furu. De flesta produkter finns med utvändig aluminiumbeklädnad.

Impregnering

Samtliga karmdetaljer i både fasta och öppningsbara modeller är vacuumimpregnerade för ett extra rötskydd vilket möjliggör att vi kan lämna 10 års rötskyddsgaranti.

Ytbehandling

Standardkulör är vit NCS S 0502-Y, glansvärde 35 på trä och glansvärde 80 för utvändig aluminiumbeklädnad. För alternativa kulörval och ytbehandling, se separat kulörguide på elitfönster.se.

Glas

3-glas isolerruta, kopplat 2+1 eller enkelglas.

Tillval och tillbehör

Se information under respektive modell på kommande sidor.

P-märkning, certifiering och garantier

CE-märkning

Produkten är CE-märkt enligt SS-EN 14351-1.

Kvalitet- och miljöcertifiering

Tillverkaren är certifierad enligt ISO 9001.2015 samt enligt miljöledningssystemet ISO 14001.2015.

Garanti (gäller i Sverige)

Under förutsättning att anvisningar om lagring, montering, skötsel och underhåll följs, lämnas följande garanti för Elitfönster Flexibel:

- 10 års garanti mot kondens mellan glas i isolerrutor
- 10 års garanti på fönstrets (inklusive beslagens) funktion
- 10 års garanti mot rötskador i fönstrets virkesdelar

Tekniska egenskaper

U-värde

U-värde ned till 0,8 beroende på fönstermodell.

Ljudreduktion

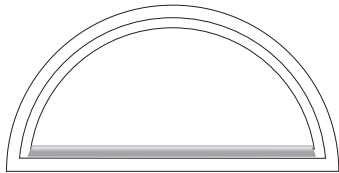
Upp till RW 43 dB beroende på fönstermodell.

Storlekar anges i moduler. 1 modul (M) = 100 mm.

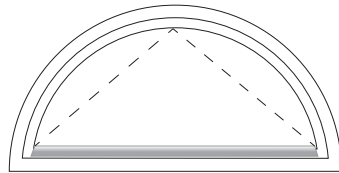
Modulstorleken inkluderar 20 mm drevmån på bredd och höjd (dvs 10 mm runt om).

Exempel: Storlek 5/10 M innebär karmytterbredd = 480 mm och karmytterhöjd = 980 mm. Modulstorlekarna anger med andra ord minsta storlek på urtaget i väggen

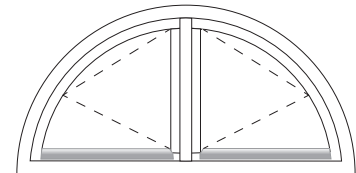
Produkt	Produkttyp	Modellbeteckning
Elitfönster Flexibel	Halvrunda fönster	FF1F, FF1Ö, FF2Ö



FF1F



FF1Ö



FF2Ö

Öppningsbarhet

Fast karm, inåtgående underkantshängt eller inåtgående sidhängt.

Karmdjup

Trä 105 mm.

Trä med utvändig aluminiumbeklädnad 115 mm.

Storlekar

Bredd öppningsbara 580-1580 mm.

Bredd fast karm 580-1980 mm.

Höjd = bredd x 0,5.

Tillval**Smygar**

Invändigt eller utvändigt vitmålad smyg.

Djup 40-260 mm. Tjocklek 20 mm.

Foder

Invändigt vitmålat foder.

Bredd 44 mm. Tjocklek 16 mm.

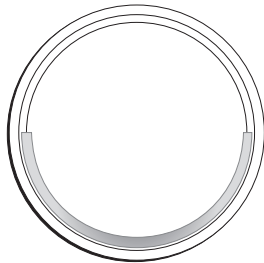
Utvändigt vitmålat foder (plywood).

Bredd 120 mm. Tjocklek 21 mm.

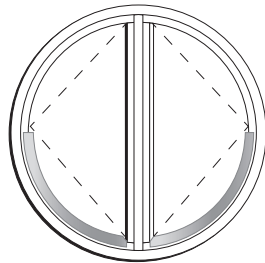
Glas

Typ	1-glas	3-glas	2+1 glas
Träfönster - fast		X	
Träfönster med utv. alubeklädnad - fast		X	
Träfönster - öppningsbart		X	
Träfönster med utv. alubeklädnad - öppningsbart			X

Produkt Elitfönster Flexibel	Produkttyp Runda fönster	Modellbeteckning FF3F, FF4Ö
--	------------------------------------	---------------------------------------



FF3F



FF4Ö

Öppningsbarhet

Fast karm eller inåtgående sidhängt med 2-luft.

Karmdjup

Trä 105 mm.

Trä med utvändig aluminiumbeklädnad 115 mm.

Storlekar

Diameter öppningsbara 780x1580 mm.

Diameter fasta karmar trä 380-1980 mm.

Diameter fasta karmar trä/alu 580-1980 mm.

Tillval**Smygar**

Invändigt eller utvändigt vitmålad smyg.

Djup 40-260 mm. Tjocklek 20 mm.

Foder

Invändigt vitmålat foder.

Bredd 44 mm. Tjocklek 16 mm.

Utvändigt vitmålat foder (plywood).

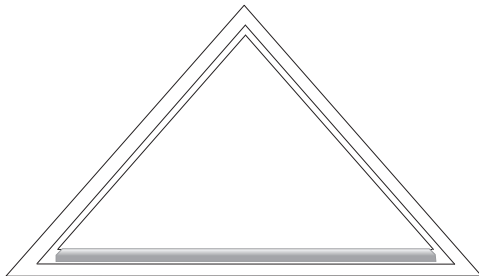
Bredd 120 mm. Tjocklek 21 mm.

Glas

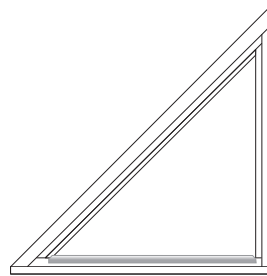
Typ	1-glas	3-glas	2+1 glas
Träfönster - fast		X	
Träfönster med utv. alubeklädnad - fast		X	
Träfönster - öppningsbart		X	
Träfönster med utv. alubeklädnad - öppningsbart			X

Trekantsfönster

Produkt Elitfönster Flexibel	Produkttyp Trekantsfönster	Modellbeteckning FF6F, FF7F
--	--------------------------------------	---------------------------------------



FF6F



FF7F

Öppningsbarhet

Fast karm.

Karmdjup

Trä 105 mm.

Trä med utvändig aluminiumbeklädnad 115 mm.

Storlekar

FF6F: Bredd 680-2680 mm. Höjd 480-1280 mm.

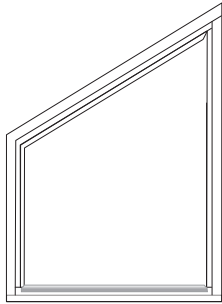
FF7F: Bredd 480-1480 mm. Höjd 480-2980 mm. Bredd- och höjdmått kan växlas.

Glas

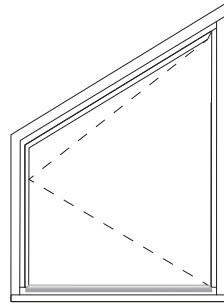
Typ	1-glas	3-glas	2+1 glas
Träfönster - fast		X	
Träfönster med utv. alubeklädnad - fast		X	
Träfönster - öppningsbart			
Träfönster med utv. alubeklädnad - öppningsbart			

Sned överkant

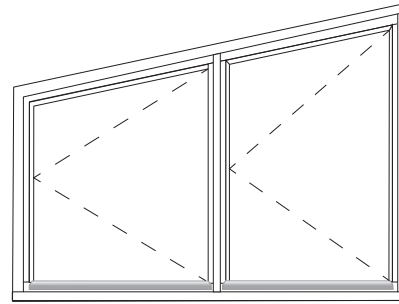
Produkt	Produkttyp	Modellbeteckning
Elitfönster Flexibel	Fönster med sned överkant	FF8F, FF8Ö och FF9Ö



FF8F



FF8Ö



FF9Ö

Öppningsbarhet

Fast karm eller inåtgående sidhängt.

Karmdjup

Trä 105 mm.

Trä med utvändig aluminiumbeklädnad 115 mm.

Storlekar

FF8F: Bredd 480-1480 mm. Höjd 680-2980 mm.

Lägsta sidans minsta höjd 100 mm. Bredd- och höjdmått kan växlas.

FF8Ö: Bredd 480-1080 mm. Höjd 980-2080 mm.

Lägsta sidans minsta höjd 250 mm. Max lutning 35°. Hängning i högsta sidan.

FF9Ö: Bredd 980-1780 mm. Höjd 780-2080 mm.


Lägsta sidans minsta höjd 250 mm. Max lutning 35°. Hängning i högsta sidan.

Glas

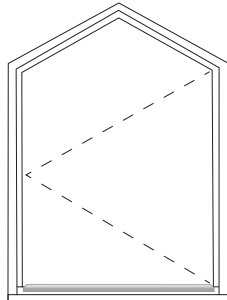
Typ	1-glas	3-glas	2+1 glas
Träfönster - fast		X	
Träfönster med utv. alubeklädnad - fast		X	
Träfönster - öppningsbart		X	
Träfönster med utv. alubeklädnad - öppningsbart		X	X

Spetsig överkant

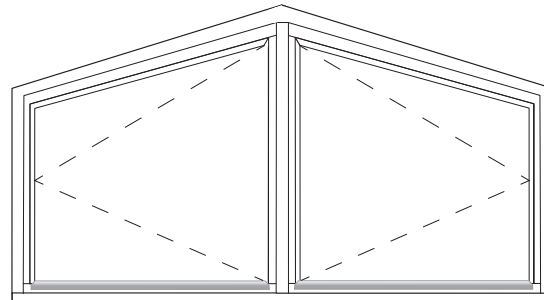
Produkt	Produkttyp	Modellbeteckning
Elitfönster Flexibel	Fönster med spetsig överkant	FF10F, FF10Ö och FF11Ö



FF10F



FF10Ö



FF11Ö

Öppningsbarhet

Fast karm eller inåtgående sidhängt.

Karmdjup

Trä 105 mm.

Trä med utvändig aluminiumbeklädnad 115 mm.

Storlekar

FF10F: Bredd 480-1480 mm. Höjd 680-2980 mm.

Bredd- och höjdmått kan växlas. Lägsta sidans minsta höjd 100 mm.

FF10Ö: Bredd 880-1180 mm. Höjd 780-1580 mm.

Max lutning 45°.


FF11Ö: Bredd 980-1780 mm. Höjd 780-1580 mm.

Max lutning 35°. Hängning i post.

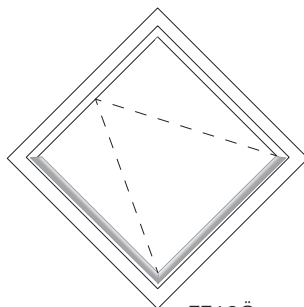
Glas

Typ	1-glas	3-glas	2+1 glas
Träfönster - fast		X	
Träfönster med utv. alubeklädnad - fast		X	
Träfönster - öppningsbart		X	
Träfönster med utv. alubeklädnad - öppningsbart		X	X

Produkt Elitfönster Flexibel	Produkttyp Diagonalt fönster	Modellbeteckning FF12F och FF12Ö
--	--	--



FF12F



FF12Ö

Öppningsbarhet

Fast karm eller inåtgående sidhängt.

Karmdjup

Trä 105 mm.

Trä med utvändig aluminiumbeklädning 115 mm.

Storlekar

Bredd 480-1180 mm. Höjd 480-1180 mm.


Liksidig om ej annat anges.

Glas

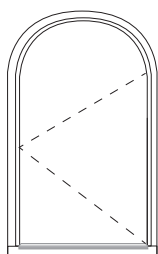
Typ	1-glas	3-glas	2+1 glas
Träfönster - fast		X	
Träfönster med utv. alubeklädning - fast		X	
Träfönster - öppningsbart		X	
Träfönster med utv. alubeklädning - öppningsbart			X

Välvd överkant

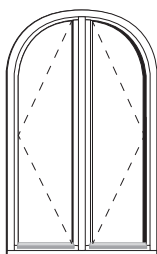
Produkt Elitfönster Flexibel	Produkttyp Fönster med välvd överkant	Modellbeteckning FF13F, FF13Ö och FF14Ö
--	---	---



FF13F



FF13Ö



FF14Ö

Öppningsbarhet

Fast karm eller inåtgående sidhängt.

Karmdjup

Trä 105 mm.

Trä med utvändig aluminiumbeklädnad 115 mm.

Storlekar

Radie = halva bedden (om inte annat anges).

FF13F: Bredd trä 480-1180 mm. Bredd trä/alu 580-1180 mm.
Höjd 780-2080 mm.

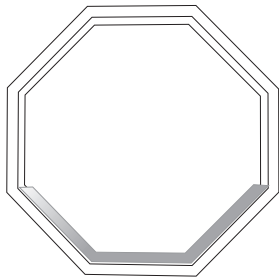
FF13Ö: Bredd trä 480-1080 mm. Bredd trä/alu 680-1080 mm.
Höjd 780-2080 mm.

FF14Ö: Bredd 980-1780 mm. Höjd 780-2080 mm.
Hängning i post.

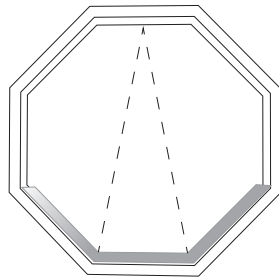
Glas

Typ	1-glas	3-glas	2+1 glas
Träfönster - fast		X	
Träfönster med utv. alubeklädnad - fast		X	
Träfönster - öppningsbart		X	
Träfönster med utv. alubeklädnad - öppningsbart			X

Produkt	Produkttyp	Modellbeteckning
Elitfönster Flexibel	Åttakantsfönster	FF26F och FF26Ö



FF26F



FF26Ö

Öppningsbarhet

Fast karm eller inåtgående underkantshängt.

Karmdjup

Trä 105 mm.

Trä med utvändig aluminiumbeklädnad 115 mm.

Storlekar

Liksidig (om inte annat anges).

FF26F: Bredd 480-1780 mm. Höjd 480-1780 mm.

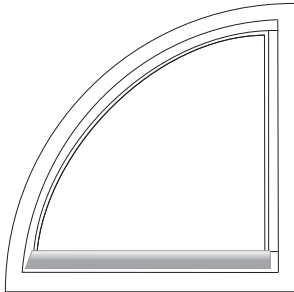
FF26Ö: Bredd 680-1180 mm. Höjd 680-1180 mm.

Glas

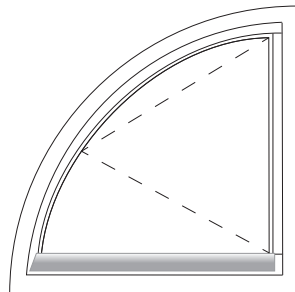
Typ	1-glas	3-glas	2+1 glas
Träfönster - fast		X	
Träfönster med utv. alubeklädnad - fast		X	
Träfönster - öppningsbart		X	
Träfönster med utv. alubeklädnad - öppningsbart			X

Välvd sida

Produkt Elitfönster Flexibel	Produkttyp Fönster med välvd sida	Modellbeteckning FF28F och FF28Ö
--	---	--



FF28F



FF28Ö

Öppningsbarhet

Fast karm eller inåtgående sidhängt.

Karmdjup

Trä 105 mm.

Trä med utvändig aluminiumbeklädnad 115 mm.

Storlekar

Radie-, bredd- och höjdmått tillverkas lika om inte annat anges.

FF28F: Bredd 480-1780 mm. Höjd 480-1780 mm.

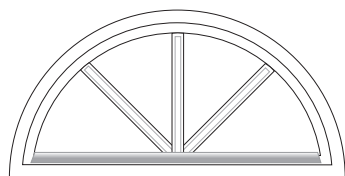
FF28Ö: Bredd 680-1380 mm. Höjd 680-1380 mm.

Glas

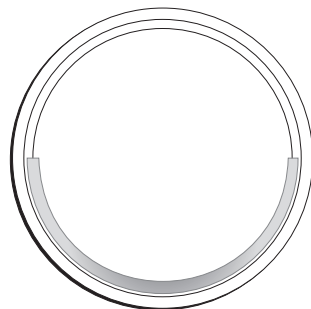
Typ	1-glas	3-glas	2+1 glas
Träfönster - fast		X	
Träfönster med utv. alubeklädnad - fast		X	
Träfönster - öppningsbart		X	
Träfönster med utv. alubeklädnad - öppningsbart			X

Dekorfönster

Produkt	Produkttyp	Modellbeteckning
Elitfönster Flexibel	Dekorfönster halvrunda och runda	FF18F (halvrunda) och FF33 (runda)



FF18F



FF33

Öppningsbarhet

Fast karm.

Karmdjup

Trä 42 mm.

Trä med utvändig aluminiumbeklädnad 70 mm.

Storlekar

FF18F: Bredd 580-1580 mm.

Höjd = bredd x 0,5.

FF33 trä: Diameter 380-1980 mm.

FF33 trä/alu: Diameter 580-1980 mm.

Spröjs (se mer på sidan 12)

Träfönster FF18F levereras alltid med solfjäderspröjs TYP B.

Träfönster med utvändig aluminiumbeklädnad kan beställas med spröjs som tillval.

Tillval

Smygar

Invändigt eller utvändigt vitmålad smyg.

Djup 40-260 mm. Tjocklek 20 mm.

Foder

Invändigt vitmålat foder.

Bredd 44 mm. Tjocklek 16 mm.

Utvändigt vitmålat foder (plywood).


Bredd 120 mm. Tjocklek 21 mm.

Glas


Typ	1-glas	3-glas	2+1 glas
Träfönster - fast	X		
Träfönster med utv. alubeklädnad - fast	X		
Träfönster - öppningsbart			
Träfönster med utv. alubeklädnad - öppningsbart			

Spröjsexempel

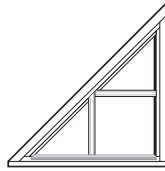
Nedan visas exempel på några av de vanligaste kombinationerna av spröjs och mittstycken.




2.1



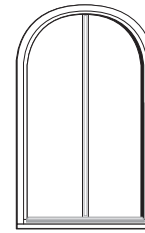
1.1




1.1



3.1



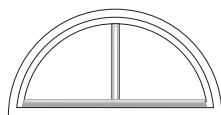
0.1



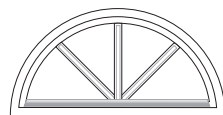
2.1

Fördefinierade spröjsstyper

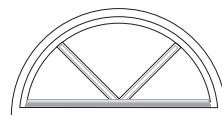
För halvrunda och runda fönster finns fem fördefinierade spröjsstyper enligt nedan.




Typ A



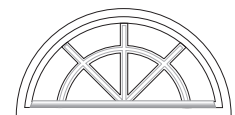
Typ B



Typ C



Typ D



Typ E

Endast mellanglasspröjs

Antikprofil på insida

Passar samtliga modeller.

